


Manual | Display Slim Backlight - Lúmen



1. Marque uma linha na horizontal para definir a posição de instalação



2. Marque o local de perfuração.



Parede

3. Perfure a parede




Parede

4. Insira a bucha



Parede


5. Coloque o parafuso que acompanha na embalagem junto com a bucha.



6. Fixe o suporte utilizando parafuso M3



7. Insira o Filme no Display Slim




Parede

slim

8. Pendure o Display Slim Parede



9. Remova a película de proteção.



10. Conecte a energia e veja a magia acontecer !

